

CONTO TERMICO 2.0:

UN'ARMA DI VENDITA VINCENTE

CHI SIAMO:

3E STUDIO è una società che offre servizi di consulenza nel campo dell'efficienza energetica e delle energie rinnovabili.

- Con circa 2.000 pratiche svolte, risulta la **prima società in Italia nell'attività di ottenimento dell'incentivo del Conto Termico** per impianti a biomassa < 35 kW;
 - Con un feedback del **100% positivo**,
è la società più esperta in questo preciso ambito;

**IL NOSTRO OBIETTIVO E' FARVI OTTENERE L' INCENTIVO DEL CONTO TERMICO
CON SICUREZZA E CERTEZZA!**

SERVIZI OFFERTI:

3E STUDIO offre tutto il supporto e l'assistenza tecnica necessari per ottenere con sicurezza l'incentivo del conto termico e non solo:

1. agevolazioni fiscali sul risparmio energetico (**richieste ENEA** per 65% detrazione);
2. **CILA** o SCIA per realizzazione manutenzioni straordinarie;

Il servizio, riservato a tutti i Clienti **RAVELLI**, garantisce l'assistenza telefonica e via mail da parte del nostro staff tecnico.

Il servizio viene **garantito in tutto il territorio nazionale**.

IL CONTO TERMICO 2.0 IN SINTESI:

È UN INCENTIVO CASH

**EROGATO SU CONTO CORRENTE DEL CLIENTE,
COPRE *FINO AL 65%* DELLA SPESA EFFETTUATA
E PROMUOVE UN **INTERVENTO DI SOSTITUZIONE**
DI UN VECCHIO GENERATORE A BIOMASSA O A GASOLIO.**

Chi puo' usufruirne:

- **PERSONE FISICHE o GIURIDICHE**
- **SU IMMOBILI DI CUI SI HA UN DIRITTO REALE
O PERSONALE DI GODIMENTO.**

ESEMPI DI SOSTITUZIONE:

1. Sostituzione vecchia cucina economica con nuova stufa;
2. Sostituzione stufa a pellet con nuova stufa;
3. Installazione inserto su camino aperto;
4. Sostituzione camino aperto con stufa/termostufa/caldaia a biomassa;
5. Sostituzione caldaia a legna / pellet / gasolio con nuova stufa o termostufa o caldaia a biomassa;

NOTE:

- Per le sole caldaie (EN 303-5) è necessario un accumulo termico di 20 litri/kW (se a pellet) e l'installazione di valvole termostatiche (se alta temp.);

ESEMPI DI SOSTITUZIONE:

In caso di impianti con più generatori di calore, è consentita la **sostituzione parziale**, intesa come la rimozione del generatore oggetto dell'intervento.

Quindi, ad esempio, se c'è un impianto così formato:

- a. Stufa a pellet o legna;
- b. Caldaia a metano;

E' possibile chiedere il conto termico per la sostituzione della stufa a pellet o legna, con una nuova con i requisiti del conto termico;

Altro esempio:

- a. Stufa a pellet o legna;
- b. Caldaia a gasolio;

E' possibile chiedere il conto termico per la sostituzione della stufa a pellet o legna, con una nuova con i requisiti del conto termico e anche per la sostituzione della caldaia a gasolio con una nuova con i requisiti del conto termico;

ESEMPI DI SOSTITUZIONE:

Il GSE non obbliga la sostituzione di un generatore con un altro, ma guarda la potenza termica totale prima e dopo.

Esempio 1:

Caldaia esistente a gasolio da 30kW

E' possibile sostituirla con n. generatori di cui la somma non superi i 30kW

(3 stufe da 10kW, una stufa da 10kW + una caldaia da 20kW, una stufa da 10kW e una termostufa da 20kW, ecc.)

Esempio 2:

3 stufe esistenti da 10kW caduna in 3 piani diversi, PT, P1 e mansarda

E' possibile sostituire i 3 generatori con n. generatori di cui la somma non superi i 30kW

(3 stufe da 10kW, una stufa da 10kW + una caldaia da 20kW, una stufa da 10kW e una termostufa da 20kW, ecc.)

Il nuovo Generatore di calore non deve avere potenzialità termica superiore al 10% del generatore sostituito: per installarne uno più potente sarà necessaria una asseverazione del tecnico abilitato che ne giustifichi il corretto dimensionamento dell'impianto.(art. 7 comma 6, lettera C, che rimanda all'art. 8 comma 2, del D.Lgs.192/05).

Il generatore sostituito dovrà essere smaltito, quindi in alternativa:

- 1. Il cliente porta il generatore all'isola ecologica** del comune e si fa timbrare un documento di ricevuta e futuro smaltimento (per lo smaltimento farà fede il formulario);
- 2. Il rivenditore ritira il vecchio generatore e lo smaltisce entro un anno** (per lo smaltimento farà fede il formulario)
In questo caso il rivenditore si affiderà ad una ditta specializzata allo smaltimento e scriverà in fattura "Ritiro e smaltimento vecchio generatore a legna/pellet/gasolio" con allegato relativo DDT di ritiro.

3E STUDIO ha un accordo con Settentrionale Trasporti Spa per il ritiro di vecchi generatori in tutto il nord Italia.

NOTE:

Il riferimento di Settentrionale Trasporti Spa è l'Ing. Battocchio Alessandro: cel. 345 402 9125

SPESE AMMISSIBILI

1. Smontaggio e dismissione dell'impianto esistente, parziale o totale (Ritiro e smaltimento vecchio generatore).
2. Fornitura e posa in opera delle apparecchiature termiche, meccaniche, elettriche ed elettroniche necessari all'impianto.
3. Opere idrauliche e murarie necessarie per la sostituzione, necessarie per l'installazione a regola d'arte.
4. Interventi sulla rete di distribuzione e sui sistemi di trattamento dell'acqua, sui dispositivi di controllo e regolazione.
5. Eventuali prestazioni professionali connesse alla realizzazione (pratica conto termico).
6. Sistemazione canna fumaria (*solitamente consigliamo di scindere la spesa e metterla in detrazione 50%*)

COME CALCOLARE L'INCENTIVO EROGATO:

L'incentivo è pari al 65% della spesa totale sostenuta (fornitura, installazione, rimozione vecchio impianto, opere murarie, spese tecniche, iva se fa costo), **fino al limite massimo erogabile per il prodotto installato.**

Esempio 1:

Incentivo massimo erogabile per il generatore XXX: 1000,00 €

Spesa totale sostenuta dal cliente: **3000,00 €**

Incentivo totale erogato: 1000,00 €

Esempio 2:

Incentivo massimo erogabile per il generatore XXX: 1000,00 €

Spesa totale sostenuta dal cliente: **1000,00 €**

Incentivo totale erogato: 650,00 €

Esempio sostituzione stufa a legna con termostufa HRV 160 TOUCH:



In **fascia climatica E**, il contributo massimo erogato per la **HRV 160 TOUCH** dal **GSE** è **€ 1.602,00**

Prezzo di vendita termostufa	€ 3.590
Montaggio termostufa	€ 210
Costo pratica CT	€ 200
TOTALE iva inclusa	€ 4.000

L'incentivo Conto Termico è il 65% della spesa fino a un massimo **di € 1.602,00** (40% del prezzo totale)
direttamente in c/c in un'unica soluzione, entro 3 mesi dall'attivazione!!!

Se si aggiunge anche il lavoro di "messa a norma canna fumaria", per esempio **€ 1.800**, questo può essere portato in **detrazione 50%** come **manutenzione straordinaria (900€ in 10 anni)**

Esempio sostituzione vecchia stufa a pellet con stufa a pellet DUAL 9:



In **fascia climatica E**, il contributo massimo erogato per la **DUAL 9** dal **GSE** è **€ 1.446,20**

Prezzo di vendita stufa	€ 1.960
Montaggio stufa	€ 240
Costo pratica CT	€ 200
TOTALE iva inclusa	€ 2.400

L'incentivo Conto Termico è il 65% della spesa fino a un massimo **di € 1.446,20** (60% del prezzo totale)
direttamente in c/c in un'unica soluzione, entro 3 mesi dall'attivazione

Al cliente la caldaia costa **953,80€!!!**

Esempio sostituzione camino aperto con stufa OLIVIA STEEL:



In **fascia climatica E**, il contributo massimo erogato per la **OLIVIA STEEL** dal **GSE** è **€ 1.454,40**

Prezzo di vendita stufa	€ 2.090
Montaggio stufa	€ 310
Costo pratica CT	€ 200
TOTALE iva inclusa	€ 2.600

L'incentivo Conto Termico è il 65% della spesa fino a un massimo di **€ 1.454,40** (56% del prezzo totale)
direttamente in c/c in un'unica rata entro 3 mesi dall'attivazione

Al cliente la stufa costa **1.145,60€!!!**

Se si aggiunge come nel caso specifico il lavoro di **“messa a norma canna fumaria”**, per esempio **€ 1.800**, questo può essere portato in **detrazione 50%** come **manutenzione straordinaria (900€ in 10 anni)**

Esempio sostituzione caldaia gasolio con caldaia a Pellet HR EVO 24 Touch:



In **fascia climatica E**, il contributo massimo erogato per la **HR EVO 24 Touch** dal **GSE** è **€ 3.728,60**

Prezzo di vendita caldaia	€ 4.000
Montaggio caldaia	€ 1.500
Accumulo e valvole termostatiche	€ 2.200
Costo pratica CT	€ 300
TOTALE iva inclusa	€ 8.000

L'incentivo Conto Termico è il 65% della spesa fino a un massimo **di € 3.728,60** (47% del prezzo totale)
direttamente in c/c in un'unica soluzione, entro 3 mesi dall'attivazione

Al cliente la caldaia costa **4.271,40€!!!**

ITER PER L'OTTENIMENTO DELL'INCENTIVO:



Quindi come procedere:

1. **Verifica che l'intervento riguardi la sostituzione di un generatore a gasolio o biomassa;**
2. **Verifica i requisiti del nuovo generatore;**
3. **Effettua l'intervento e smaltisci il vecchio generatore;**
4. Raccogli ed invia la documentazione collegandoti a:
www.pratichecontotermico.it
5. Attendi l'esito del GSE;

NOTE:

- Entro 60 gg dalla conclusione dei lavori verrà presentata la pratica telematica tramite il portale del GSE;
 - Il GSE ha a disposizione 60 gg per verificare tutta la documentazione richiesta;
 - Il GSE tratterrà l'1% a titolo rimborso spese di gestione pratica;

RICHIESTA INCENTIVO: LA DOCUMENTAZIONE DA INVIARE

1. **FATTURA** di acquisto (anche più di una) con dicitura D.M. 16/02/16;
2. **CONTABILI** del **BONIFICO ORDINARIO** con corretta dicitura della causale:
D.M. 16.02.16 Fatt. xx/xxxx S.R. (codice fiscale cliente) **BEN.** (P.IVA rivenditore) (anche nel caso di finanziamento);
3. **DOCUMENTO** di identità di chi effettua la spesa (e del proprietario se è un soggetto diverso);
4. **CERTIFICAZIONE** del produttore attestante il rispetto dei requisiti richiesti dal DM 16.02.16;
5. **FOTO** del **VECCHIO** generatore (almeno 3): targhetta (se esistente), foto da vicino e foto d'insieme;
6. **FOTO** del **NUOVO** generatore (almeno 3-5): targhetta, foto da vicino e foto d'insieme; in più, per caldaie, una foto delle valvole termostatiche e dell'accumulo termico;
7. **DOCUMENTO** attestante lo **SMALTIMENTO** del generatore sostituito;
8. "Scheda 3E Studio" firmata e compilata in ogni campo;

RICHIESTA INCENTIVO: LA DOCUMENTAZIONE DA CONSERVARE PER 5 ANNI

1. Certificato di corretto smaltimento del generatore attestante che il generatore è stato consegnato in apposito centro per lo smaltimento;
2. Dichiarazione di conformità dell'impianto ai sensi del DM 37/08 (installatori qualificati art. 15 D. Lgs. 28/11);
3. Titolo autorizzativo ove previsto (contattare il Comune di riferimento per verificare);
4. Certificati di manutenzione del generatore e della canna fumaria;
5. Schede tecniche dei componenti e delle apparecchiature installate;
6. Certificazione attestante i livelli emissivi riportati nell'Allegato II del Decreto (rilasciata da Laboratorio accreditato);
7. Certificazione attestante la conformità del pellet utilizzato (rilasciata da Laboratorio accreditato);
8. D.D.T. e fatture della biomassa acquistata;

...RIEPILOGANDO:

I PUNTI SALIENTI DEL NUOVO CONTO TERMICO PER PICCOLI IMPIANTI A BIOMASSA

1. Qualora l'incentivo non superi 5.000 € totali, **viene erogato in un'unica soluzione;**
2. L'incentivo viene erogato **entro 90 gg dall'attivazione del contratto;**
3. Saranno ammesse modalità di pagamento online (carta di credito, etc...);
4. Per i privati, **sono stati stanziati 700.000.000 € di spesa cumulata annua!**
(l'anno scorso la spesa cumulata annua è stata di circa 20 MILIONI €);

Grazie per l'attenzione e a presto!



Contatti 3E STUDIO s.r.l.s. E.S.Co.

mobile. (+39) 320 321 6538

mail: contotermico@3estudio.eu

web: www.pratichecontotermico.it– www.3estudio.eu

facebook: www.facebook.com/EEEStudio

Puoi venirci a trovare in:

Piazza della Serenissima, 20/12 – 31033 Castelfranco Veneto (TV)

ITER PER L'OTTENIMENTO DELL'INCENTIVO:



PER LA FINE LAVORI FA FEDE LA DATA DELLA DICHIARAZIONE DI CONFORMITA' SECONDO D.M. 37/08, CHE DEVE ESSERE REDATTA ENTRO 90 GIORNI DALL'ULTIMO SALDO FATTURA.

Consigliamo dunque:
PRIMA attendere il saldo fattura,
POI consegnare la dichiarazione di conformità

DOPO AVER INVIATO TUTTA LA DOCUMENTAZIONE CORRETTA A 3E STUDIO, ENTRO 10 GIORNI VI VERRA' INVIATA LA RICHIESTA INCENTIVO DA FAR FIRMARE AL CLIENTE

COME INVIARE LA DOCUMENTAZIONE A 3E STUDIO

ENTRA SUL SITO:
www.pratichecontotermico.it

ENTRA SU:
"compila il form QUI"

SCEGLI IL TIPO DI INTERVENTO

INSERISCI LA MAIL DEL PUNTO
VENDITA

INSERISCI I DATI DEL CLIENTE

ALLEGA LA DOCUMENTAZIONE E
INVIA LA RICHIESTA



Hai effettuato gli interventi e possiedi i requisiti previsti dal conto termico?
Vuoi ottenere l'erogazione degli incentivi senza sorprese?

Affidati a 3E Studio srls, la società più esperta in Italia sulla gestione dalla A alla Z per tutte le pratiche di Conto Termico!

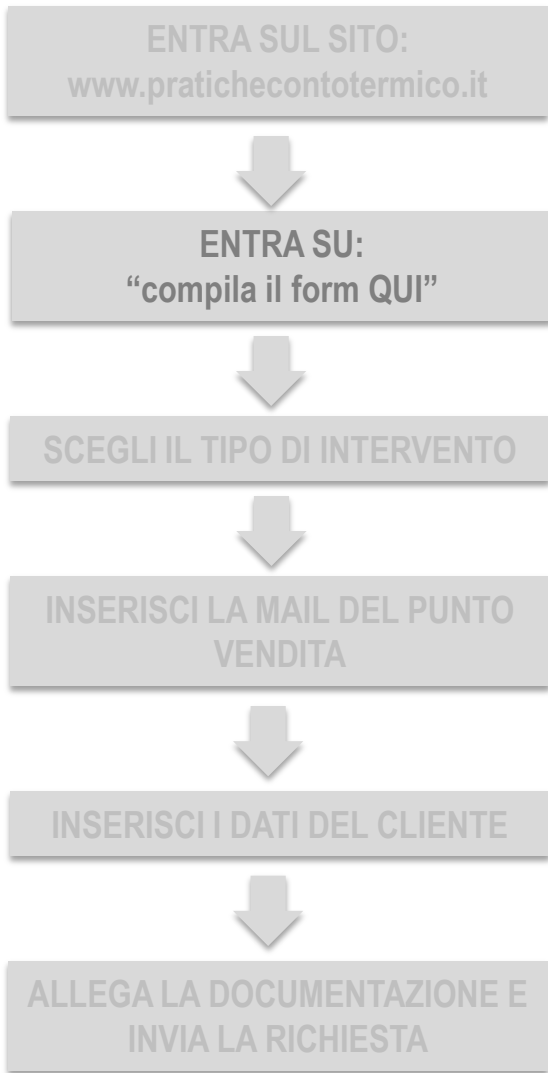
Pratiche Conto Termico

valido in tutta Italia
pagamento ad avvio pratica incentivo

Come ottenere in pochi click l'incentivo dal G.S.E.

- 
compila il form
[QUI](#)
- 
invieremo la pratica entro **10 gg** al G.S.E.
- 
pagamento all'avvio pratica incentivo G.S.E.
- 
chiusura pratica e **avvio** erogazione incentivi

COME INVIARE LA DOCUMENTAZIONE A 3E STUDIO



Hai effettuato gli interventi e possiedi i requisiti previsti dal conto termico?
Vuoi ottenere l'erogazione degli incentivi senza sorprese?

Affidati a 3E Studio srls, la società più esperta in Italia sulla gestione dalla A alla Z per tutte le pratiche di Conto Termico!

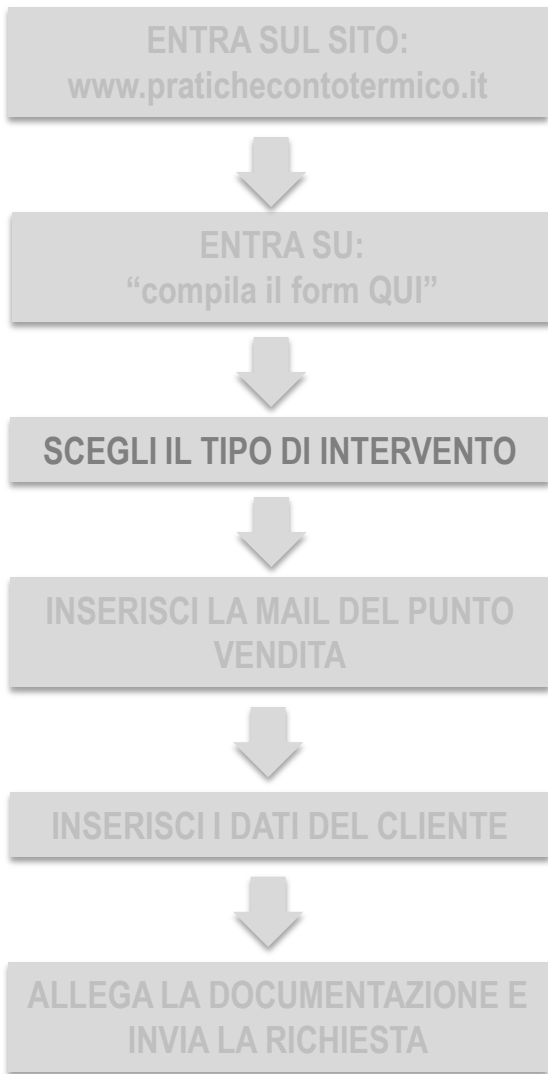
Pratiche Conto Termico

valido in tutta Italia
pagamento ad avvio pratica incentivo

Come ottenere in pochi click l'incentivo dal G.S.E.

- compila il form**
[QUI](#)
- invieremo la pratica entro 10 gg al G.S.E.**
- pagamento all'avvio pratica incentivo G.S.E.**
- chiusura pratica e avvio erogazione incentivi**

COME INVIARE LA DOCUMENTAZIONE A 3E STUDIO



Di quale tipo di pratica hai bisogno?
Seleziona il tipo di pratica che ti serve ed inviaci tutti i dati necessari
Hai bisogno di **aiuto e spiegazioni**? Contattaci al più presto!
Chiamaci allo **+39 320 3216538** o **scrivici!**

STUFE, TERMOSTUFE, INSERTI	CALDAIE A BIOMASSA	POMPE DI CALORE, CALD. IBRIDA	SOLARE TERMICO	SCALDACQUA
-----------------------------------	--------------------	-------------------------------	----------------	------------

Pratica per stufe, termostufe e inserti

L'intervento consiste nella sostituzione di impianti di climatizzazione invernale in edifici esistenti, parti di edifici esistenti o unità immobiliari esistenti, o di riscaldamento di serre esistenti e fabbricati rurali esistenti, alimentati a biomassa, a carbone, a olio combustibile o a gasolio, con i seguenti generatori di calore:

- a) **stufe, termostufe e inserti a pellet;**
- b) **inserti a legna;**
- c) **stufe e termostufe a legna.**

Per le sole aziende agricole è incentivata oltre la sostituzione, l'installazione di impianti di climatizzazione invernale dotati di generatori di calore tra quelli sopra elencati. In tali casi è consentita l'installazione anche come integrazione di un impianto esistente previa presentazione di un'asseverazione redatta da tecnico abilitato che, tenuto conto del fabbisogno energetico, ne giustifichi l'intervento.

Richiedi la tua pratica!

1. **Inserisci correttamente il tuo indirizzo email e gli altri dati**
2. **Carica nel sistema i file che ti vengono richiesti**

Scegli "Stufe, termostufe, inserti", o "Caldaie a Biomassa", o altro in base all'intervento interessato

COME INVIARE LA DOCUMENTAZIONE A 3E STUDIO

ENTRA SUL SITO:
www.pratichecontotermico.it

ENTRA SU:
"compila il form QUI"

SCEGLI IL TIPO DI INTERVENTO

INSERISCI LA MAIL DEL PUNTO
VENDITA

INSERISCI I DATI DEL CLIENTE

ALLEGA LA DOCUMENTAZIONE E
INVIA LA RICHIESTA

Pratica per stufe, termostufe e inserti

L'intervento consiste nella sostituzione di impianti di climatizzazione invernale in edifici esistenti, parti di edifici esistenti o unità immobiliari esistenti, o di riscaldamento di serre esistenti e fabbricati rurali esistenti, alimentati a biomassa, a carbone, a olio combustibile o a gasolio, con i seguenti generatori di calore:

- a) stufe, termostufe e inserti a pellet;
- b) inserti a legna;
- c) stufe e termostufe a legna.

Per le sole aziende agricole è incentivata oltre la sostituzione, l'installazione di impianti di climatizzazione invernale dotati di generatori di calore tra quelli sopra elencati. In tali casi è consentita l'installazione anche come integrazione di un impianto esistente previa presentazione di un'asseverazione redatta da tecnico abilitato che, tenuto conto del fabbisogno energetico, ne giustifichi l'intervento.

Richiedi la tua pratica!

1. Inserisci correttamente il tuo indirizzo email e gli altri dati
2. Carica nel sistema i file che ti vengono richiesti

Email *

CAGLIARI@CFADDA.COM

Nome *

Cognome *

Codice Fiscale o P.IVA *

IBAN *

CODICE SWIFT *

Telefono *

Località di installazione *

Data di ultimazione intervento *

Giorno ▾ | Mese ▾ | Anno ▾

Note

Accetto termini e condizioni

AlI.01: Fattura/Fatture di acquisto *

Sfogliala ...

AlI.02: Contabile bonifici ORDINARI (N.B.: causale con riferimento al D.M. 16/02/16) *

Sfogliala ...

AlI.03: Documento di identità in corso di validità *

Sfogliala ...

AlI.04: Dichiarazione del produttore attestante il rispetto dei requisiti richiesti dal decreto *

Sfogliala ...

AlI.05a: Foto targa generatore sostituito e certificato di corretto smaltimento (formulario) o documento attestante il ritiro per il futuro smaltimento (DOT installatore o in fattura "Ritiro e smaltimento vecchio generatore") *

Sfogliala ...

AlI.05b: Foto del generatore sostituito (foto da vicino) *

Sfogliala ...

AlI.05c: Foto locale di installazione ante-operam del generatore sostituito (foto da lontano) *

Sfogliala ...

AlI.05d: Foto targa nuovo generatore *

Sfogliala ...

AlI.05e: Foto locale di installazione post-operam del nuovo generatore (foto da lontano): N.B.: SE IL NUOVO GENERATORE VIENE INSTALLATO IN ALTRO LOCALE RISPETTO AL VECCHIO GENERATORE, ALLEGARE INSIEME LA FOTO DEL "VECCHIO LOCALE" SENZA GENERATORE *

Sfogliala ...


AlI.05f: Foto nuovo generatore (foto da vicino) *

Sfogliala ...

AlI.6: Visura catastale recente dell'immobile *

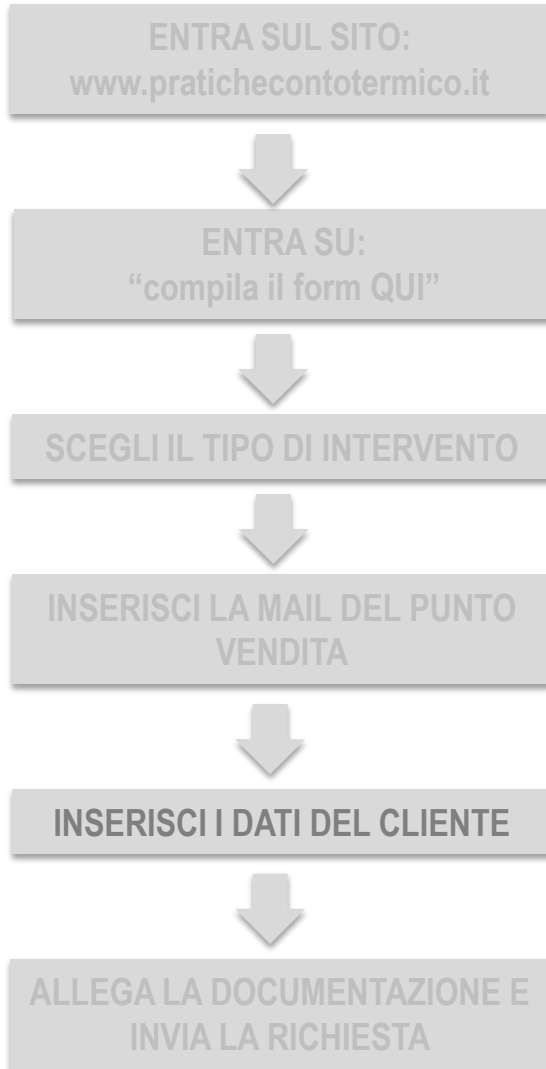
Sfogliala ...

AlI.07: Scheda informativa compilata in ogni sua parte e firmata

 Scarica scheda da compilare

Sfogliala ...

COME INVIARE LA DOCUMENTAZIONE A 3E STUDIO



Pratica per stufe, termostufe e inserti

L'intervento consiste nella sostituzione di impianti di climatizzazione invernale in edifici esistenti, parti di edifici esistenti o unità immobiliari esistenti, o di riscaldamento di serre esistenti e fabbricati rurali esistenti, alimentati a biomassa, a carbone, a olio combustibile o a gasolio, con i seguenti generatori di calore:

- a) stufe, termostufe e inserti a pellet;
- b) inserti a legna;
- c) stufe e termostufe a legna.

Per le sole aziende agricole è incentivata oltre la sostituzione, l'installazione di impianti di climatizzazione invernale dotati di generatori di calore tra quelli sopra elencati. In tali casi è consentita l'installazione anche come integrazione di un impianto esistente previa presentazione di un'asseverazione redatta da tecnico abilitato che, tenuto conto del fabbisogno energetico, ne giustifichi l'intervento.

Richiedi la tua pratica!

- Inserisci correttamente il tuo indirizzo email e gli altri dati
- Carica nel sistema i file che ti vengono richiesti

Email *

Nome *

Cognome *

Codice Fiscale o P.IVA *

IBAN *

CODICE SWIFT *

Telefono *

Località di installazione *

Data di ultimazione intervento *

Note

: Accetto termini e condizioni

AII.01: Fattura/Fatture di acquisto *

AII.02: Contabile bonifici ORDINARI (N.B.: causale con riferimento al D.M. 16/02/16) *

AII.03: Documento di identità in corso di validità *

AII.04: Dichiarazione del produttore attestante il rispetto dei requisiti richiesti dal decreto *

AII.05a: Foto targa generatore sostituito e certificato di corretto smaltimento (formulario) o documento attestante il ritiro per il futuro smaltimento (DDT installatore o in fattura "Ritiro e smaltimento vecchio generatore") *

AII.05b: Foto del generatore sostituito (foto da vicino) *

AII.05c: Foto locale di installazione ante-operam del generatore sostituito (foto da lontano) *

AII.05d: Foto targa nuovo generatore *

AII.05e: Foto locale di installazione post-operam del nuovo generatore (foto da lontano): N.B.: SE IL NUOVO GENERATORE VIENE INSTALLATO IN ALTRO LOCALE RISPETTO AL VECCHIO GENERATORE, ALLEGARE INSIEME LA FOTO DEL "VECCHIO LOCALE" SENZA GENERATORE *

AII.05f: Foto nuovo generatore (foto da vicino) *

AII.6: Visura catastale recente dell'immobile *

AII.07: Scheda informativa compilata in ogni sua parte e firmata

COME INVIARE LA DOCUMENTAZIONE A 3E STUDIO

ENTRA SUL SITO:
www.pratichecontotermico.it

ENTRA SU:
"compila il form QUI"

SCEGLI IL TIPO DI INTERVENTO

INSERISCI LA MAIL DEL PUNTO
VENDITA

INSERISCI I DATI DEL CLIENTE

ALLEGA LA DOCUMENTAZIONE E
INVIA LA RICHIESTA

esistenti e fabbricati rurali esistenti, alimentati a biomassa, a carbone, a olio combustibile o a gasolio, con i seguenti generatori di calore:

a) stufe, termostufe e inserti a pellet;
b) inserti a legna;
c) stufe e termostufe a legna.

Per le sole aziende agricole è incentivata oltre la sostituzione, l'installazione di impianti di climatizzazione invernale dotati di generatori di calore tra quelli sopra elencati. In tali casi è consentita l'installazione anche come integrazione di un impianto esistente previa presentazione di un'asseverazione redatta da tecnico abilitato che, tenuto conto del fabbisogno energetico, ne giustifichi l'intervento.

Richiedi la tua pratica!

1. Inserisci correttamente il tuo indirizzo email e gli altri dati
2. Carica nel sistema i file che ti vengono richiesti

Email *

Nome *

Cognome *

Codice Fiscale o P.IVA *

IBAN *

CODICE SWIFT *

Telefono *

Località di installazione *

Data di ultimazione intervento *

Note

Accetto termini e condizioni

All.01: Fattura/Fatture di acquisto *

All.02: Contabile bonifici ORDINARI (N.B.: causale con riferimento al D.M. 16/02/16) *

All.03: Documento di identità in corso di validità *

All.04: Dichiarazione del produttore attestante il rispetto dei requisiti richiesti dal decreto *

All.05a: Foto targa generatore sostituito e certificato di corretto smaltimento (formulario) o documento attestante il ritiro per il futuro smaltimento (DOT installatore o in fattura "Ritiro e smaltimento vecchio generatore") *

All.05b: Foto del generatore sostituito (foto da vicino) *

All.05c: Foto locale di installazione ante-operam del generatore sostituito (foto da lontano) *

All.05d: Foto targa nuovo generatore *

All.05e: Foto locale di installazione post-operam del nuovo generatore (foto da lontano): N.B.: SE IL NUOVO GENERATORE VIENE INSTALLATO IN ALTRO LOCALE RISPETTO AL VECCHIO GENERATORE, ALLEGARE INSIEME LA FOTO DEL "VECCHIO LOCALE" SENZA GENERATORE *

All.05f: Foto nuovo generatore (foto da vicino) *

All.6: Visura catastale recente dell'immobile *

All.07: Scheda informativa compilata in ogni sua parte e firmata

LA SCHEDA DOMANDA 3E STUDIO

SCHEDA INFORMATIVA CONTO TERMICO PER: STUFE, TERMOSTUFE E INSERTI

(compilare tutti i punti della scheda, in caso contrario 3E Studio non procederà con l'iter; per chiarimenti contatti il n° 320/3216538)

L'intervento consiste nella sostituzione di impianti di climatizzazione invernale in edifici esistenti, parti di edifici esistenti o unità immobiliari esistenti, di riscaldamento di serre esistenti e fabbricati rurali esistenti, alimentati a biomassa, a carbone, a olio combustibile o a gasolio.

1 - IDENTIFICAZIONE SOGGETTO AMMESSO ALL'INCENTIVO

- Nome e Cognome o (se Azienda) Ragione Sociale e P.IVA:
- indirizzo:
- cellulare o telefono fisso:
- mail:
- IBAN dove ricevere l'incentivo:
- CODICE SWIFT (chiedi alla tua Banca):
- Titolo di possesso dell'immobile:
 - proprietario o comproprietario
 - altro diritto reale o personale di godimento (es. usufruttuario, ecc.): nome e cognome proprietario:

2 - DATI IMMOBILE OGGETTO D'INTERVENTO

- Ubicazione edificio: comune C.A.P. Via n°
- Tipologia di edificio oggetto di intervento (*selezionare*): appartamento casa singola intero condominio altro
- Dati catastali: sezione foglio mappale sub.
- Data di accatastamento (GG/MM/AAAA):/...../.....
- Destinazione d'uso dell'immobile: residenza principale residenza saltuaria (es: casa vacanze) negozio altro:
- Anno di realizzazione **indicativo** dell'edificio:
- Numero livelli dell'edificio: piani; Altezza Piano (solitamente 2,7m):
- Superficie utile riscaldata totale dell'immobile: mq;

3 - ANNO DI INSTALLAZIONE DEL VECCHIO GENERATORE:

4 - DATI NUOVO GENERATORE

- N. Matricola nuovo generatore di calore:
- se si tratta di termostufe, è stato installato un accumulo termico? NO SI, da litri
- se si tratta di termostufe, selezionare il tipo di terminali di erogazione: radiatori impianto a pavimento altro
- Il Soggetto Responsabile conferma ed è consapevole che l'incentivo non è dovuto se risulta obbligato ai sensi del D. Lgs. 28/2011;
- Costo totale dell'intervento (somma delle fatture):€
- Totale Imponibile:€
- Totale IVA:€
- Per il Soggetto Responsabile, l'IVA rappresenta un costo: SI NO - (se privato mettere "SI")

ENTRA SUL SITO:
www.pratichecontotermico.it

ENTRA SU:
"compila il form QUI"

SCEGLI IL TIPO DI INTERVENTO

INSERISCI LA MAIL DEL PUNTO
VENDITA

INSERISCI I DATI DEL CLIENTE

ALLEGA LA DOCUMENTAZIONE E
INVIA LA RICHIESTA

LA SCHEDA DOMANDA 3E STUDIO

DELEGA DEL SOGGETTO RESPONSABILE AL SOGGETTO DELEGATO E DICHIARAZIONE DI CONCLUSIONE DELL'INTERVENTO (ACCESSO DIRETTO)

(ai sensi del D.M. 16 febbraio 2016 e del D.P.R. n. 445/2000)

(Se persona fisica)

Il sottoscritto nato a (.....), il/...../....., residente in VIA, n°, comune di (.....), codice fiscale

(Se azienda)

L'azienda con sede in comune di (.....), partita IVA, codice fiscale, rappresentata da, nato a (.....), il/...../.....,

in qualità di Soggetto Responsabile,

DELEGA

3E STUDIO S.R.L.S. con sede in PIAZZA DELLA SERENISSIMA n° 20/12, comune di CASTELFRANCO VENETO (TV), partita IVA 04714670264, codice fiscale 04714670264, rappresentata da POZZOBON RICCARDO, nato a CASTELFRANCO VENETO (TV), il 05/06/1984, nella qualità di legale rappresentante,

a operare in nome proprio e per proprio conto sul Portale del GSE (c.d. Portatermico), al fine di richiedere gli incentivi per la produzione di energia termica da fonti rinnovabili e degli interventi di efficienza energetica di piccole dimensioni di cui al D.M. 16 febbraio 2016.

Luogo e data

FIRMA

.....

ENTRA SUL SITO:
www.pratichecontotermico.it

ENTRA SU:
"compila il form QUI"

SCEGLI IL TIPO DI INTERVENTO

INSERISCI LA MAIL DEL PUNTO VENDITA

INSERISCI I DATI DEL CLIENTE

ALLEGA LA DOCUMENTAZIONE E INVIA LA RICHIESTA

LA SCHEDA DOMANDA 3E STUDIO

ENTRA SUL SITO:
www.pratichecontotermico.it

ENTRA SU:
"compila il form QUI"

SCEGLI IL TIPO DI INTERVENTO

INSERISCI LA MAIL DEL PUNTO
VENDITA

INSERISCI I DATI DEL CLIENTE

ALLEGA LA DOCUMENTAZIONE E
INVIA LA RICHIESTA

DICHIARA

ai sensi dell'art. 47 del D.P.R. 445/00 e dell'art. 23 del D.Lgs. 28/11,
consapevole delle sanzioni ivi previste in caso di dichiarazioni false o mendaci,

Che presso l'immobile oggetto di intervento, in VIA, n°,
comune di (.....),

è stato rimosso un vecchio generatore a BIOMASSA (pellet o legna) GASOLIO della potenza di kW (al focolare),
ed è stato installato un nuovo generatore a PELLETT LEGNA con le seguenti caratteristiche:

Produttore, modello, Potenza: kW (nominali)

e che i lavori di:

sostituzione di impianti di climatizzazione invernale o di riscaldamento delle serre e dei fabbricati rurali esistenti con impianti di climatizzazione invernale dotati di generatore di calore alimentato da biomassa con potenza termica nominale inferiore o uguale a 35 kW

sono stati conclusi, conformemente al decreto ministeriale 16 febbraio 2016, alle Regole Applicative e alla normativa vigente,

in data / /

Luogo e data

FIRMA

.....

COME INVIARE LA DOCUMENTAZIONE A 3E STUDIO

ENTRA SUL SITO:
www.pratichecontotermico.it

ENTRA SU:
"compila il form QUI"

SCEGLI IL TIPO DI INTERVENTO

INSERISCI LA MAIL DEL PUNTO
VENDITA

INSERISCI I DATI DEL CLIENTE

ALLEGA LA DOCUMENTAZIONE E
INVIA LA RICHIESTA

esistenti e fabbricati rurali esistenti, alimentati a biomassa, a carbone, a olio combustibile o a gasolio, con i seguenti generatori di calore:

a) stufe, termostufe e inserti a pellet;
b) inserti a legna;
c) stufe e termostufe a legna.

Per le sole aziende agricole è incentivata oltre la sostituzione, l'installazione di impianti di climatizzazione invernale dotati di generatori di calore tra quelli sopra elencati. In tali casi è consentita l'installazione anche come integrazione di un impianto esistente previa presentazione di un'asseverazione redatta da tecnico abilitato che, tenuto conto del fabbisogno energetico, ne giustifichi l'intervento.

Richiedi la tua pratica!

1. Inserisci correttamente il tuo indirizzo email e gli altri dati
2. Carica nel sistema i file che ti vengono richiesti

Email *

Nome *

Cognome *

Codice Fiscale o P.IVA *

IBAN *

CODICE SWIFT *

Telefono *

Località di installazione *

Data di ultimazione intervento *

Note

Accetto termini e condizioni

All.01: Fattura/Fatture di acquisto *

All.02: Contabile bonifici ORDINARI (N.B.: causale con riferimento al D.M. 16/02/16) *

All.03: Documento di identità in corso di validità *

All.04: Dichiarazione del produttore attestante il rispetto dei requisiti richiesti dal decreto *

All.05a: Foto targa generatore sostituito e certificato di corretto smaltimento (formulario) o documento attestante il ritiro per il futuro smaltimento (DOT installatore o in fattura "Ritiro e smaltimento vecchio generatore") *

All.05b: Foto del generatore sostituito (foto da vicino) *

All.05c: Foto locale di installazione ante-operam del generatore sostituito (foto da lontano) *

All.05d: Foto targa nuovo generatore *

All.05e: Foto locale di installazione post-operam del nuovo generatore (foto da lontano): N.B.: SE IL NUOVO GENERATORE VIENE INSTALLATO IN ALTRO LOCALE RISPETTO AL VECCHIO GENERATORE, ALLEGARE INSIEME LA FOTO DEL "VECCHIO LOCALE" SENZA GENERATORE *

All.05f: Foto nuovo generatore (foto da vicino) *

All.6: Visura catastale recente dell'immobile *

All.07: Scheda informativa compilata in ogni sua parte e firmata

COME INVIARE LA DOCUMENTAZIONE A 3E STUDIO

Ricevuta di avvenuto invio documentazione a 3E Studio srls

3E Studio srls <contotermico@3estudio.eu>

10 giugno 2016 11:47

A: riccardo.pozzobon@

Questa è la ricevuta che la pratica a nome del Soggetto Responsabile Riccardo è stata presa in carico in data 10/06/2016

Se valuteremo che la documentazione inoltrata necessita di integrazioni, entro 5 giorni invieremo alla mail comunicataci i documenti da farci pervenire.

Se invece tutta la documentazione è corretta, entro 10 giorni Ti invieremo la ricevuta da parte del GSE di avvenuta richiesta di incentivo con la fattura per quanto svolto.

Da quel momento il GSE ha 60 giorni di tempo per darci il responso.

Ad avvenuta accettazione da parte del GSE e ad avvenuto saldo fattura, attiveremo l'incentivo.

L'incentivo che non supera i 5.000€ verrà erogato in un'unica soluzione entro al massimo 90 giorni dall'attivazione della pratica.

L'incentivo che supera i 5.000€ verrà erogato in 2 rate uguali, la prima entro al massimo 90 giorni dall'attivazione della pratica, la seconda dopo un anno dalla prima rata.

Per ogni dubbio o chiarimento contattaci al seguente indirizzo: incentivi@3estudio.eu, oppure al numero +39 320 3216538: i professionisti di 3E Studio srls saranno lieti di rispondere ad ogni Tua domanda.

Grazie ancora e a presto,

3E Studio s.r.l.s.

Servizi di consulenza energetica - Energy Service Company accreditata G.S.E.

Piazza della Serenissima, 20/12

31033 - Castelfranco Veneto (TV)

P.Iva 04714670264

mail: info@3estudio.eu

**Dopo aver inviato la richiesta tramite sito, Vi arriverà una “Ricevuta da parte di 3E Studio” di avvenuta ricezione della documentazione.
Se tutto è corretto, nel giro di qualche giorno verrà inviata la RICHIESTA GSE da far firmare al cliente, che ci invierete per mezzo mail.
3E Studio provvederà poi all'invio al GSE della richiesta firmata.**

COME INVIARE LA DOCUMENTAZIONE A 3E STUDIO



RICEVUTA DI AVVENUTO INVIO DELLA RICHIESTA PER
L'INCENTIVAZIONE PER LA PRODUZIONE DI ENERGIA
TERMICA DA FONTI RINNOVABILI ED INTERVENTI DI
EFFICIENZA ENERGETICA DI PICCOLE DIMENSIONI

RICHIESTA CODICE
IDENTIFICATIVO

n.: **CT000**

RICEVUTA DI AVVENUTO INVIO DELLA RICHIESTA DI CONCESSIONE INCENTIVI

Ricevuta di avvenuto invio della richiesta di Concessione Incentivi per la richiesta CT000. del
Soggetto Responsabile ROSARIO

Gentile Utente,

Le confermiamo che in data 31/08/2016, alle ore 17:30 abbiamo ricevuto la comunicazione di RICHIESTA DI
CONCESSIONE INCENTIVI.

La documentazione è stata presa in carico dal GSE per le verifiche e i provvedimenti di competenza.

Con i migliori saluti

Gestore dei Servizi Energetici - GSE S.p.A.

Subito dopo l'invio al GSE della richiesta firmata da parte di 3E Studio, vi verrà
inviata la "RICEVUTA GSE" di avvenuto corretto invio.

Dalla data di tale "RICEVUTA GSE" (immagine di sopra), il GSE ha 60 giorni di
tempo entro i quali ACCETTERA' la richiesta.

Accettata la richiesta dal GSE, vi inoltreremo il CONTRATTO GSE del cliente.
Entro 90 giorni dall'accettazione, il cliente riceverà l'incentivo tramite bonifico
bancario o postale sull'IBAN comunicatoci.

Question Time

Grazie per l'attenzione e a presto!



Contatti 3E STUDIO s.r.l.s. E.S.Co.

mobile. (+39) 320 321 6538

mail: contotermico@3estudio.eu

web: www.pratichecontotermico.it– www.3estudio.eu

facebook: www.facebook.com/EEEStudio

Puoi venirci a trovare in:

Piazza della Serenissima, 20/12 – 31033 Castelfranco Veneto (TV)